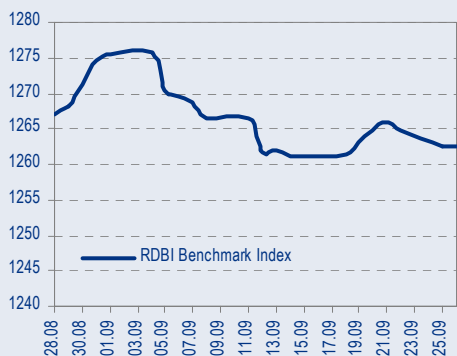
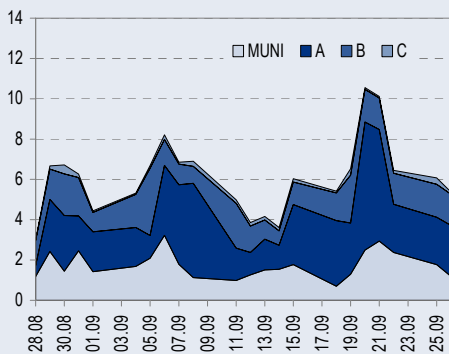




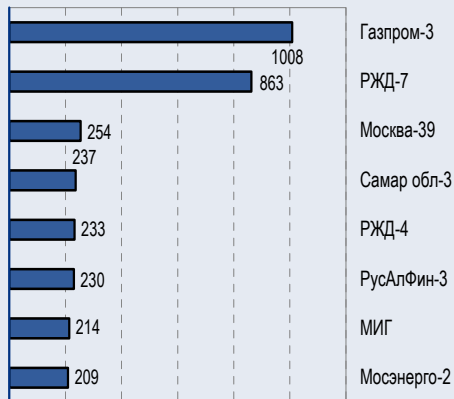
BENCHMARK INDEX КОРПОРАТИВНЫХ ОБЛИГАЦИЙ



ОБОРОТЫ ВТОРИЧНОГО РЫНКА КОРПОРАТИВНЫЕ И МУНИЦИПАЛЬНЫЕ ОБЛИГАЦИИ (БИРЖА И РПС, МЛРД РУБ.)



ЛИДЕРЫ ТОРГОВЫХ ОБОРОТОВ БИРЖА И РПС, МЛН РУБ. (СО ЗНАКОМ ИЗМЕНЕНИЯ ЦЕНЫ)



МАКРОСТАТИСТИКА

	27.09.2006	Пред. день
Остатки на корсчетах ЦБ, млрд руб.	394,1	327,5
Обменный курс ЦБ РФ, руб.	26,73	26,67
Обменный курс USD/EUR	1,2691	1,2754
Цена на нефть URALS, \$/барр.	55,60	56,26
Резервы ЦБ РФ, млрд \$ *	260,7	0,3
MIBOR, %	4,6	5,7
Ставки overnight (оценка ФК Уралсиб)		
Банки первого круга, %	3,0-3,5	5,0-5,5
Банки второго круга, %	3,5-4,0	5,5-6,5
Банки третьего круга, %	4,0-4,5	6,5-7,0

*Предыдущая неделя

Управление анализа долговых рынков

Телефон 7 (095) 785-1208
 Веб-сайт www.uralsibcap.ru
 E-mail fisales@uralsib.ru
 Bloomberg USIB

РЫНОК РУБЛЕВЫХ ОБЛИГАЦИЙ

В отсутствие важных экономических публикаций доходности Treasuries незначительно выросли, отражая волну фиксации прибыли на рынке. Тем не менее, текущее значение доходности длинных UST представляется нам неадекватно низким. Даже в случае снижения ставки на 25бп. до 5%, дисконт 10-летних нот к ставке будет составлять 25-30бп. Поэтому в ближайшее время мы не исключаем коррекции, которая может быть вызвана любой публикацией сильных экономических показателей.

Сегодня в США выходят данные по заказам товаров длительного пользования, данные по продажам новых домов.

В пятницу на ММВБ состоится размещение дебютного выпуска облигаций компании **Метрострой** объемом 1,5 млрд руб. Выпуск имеет срок обращения 5 лет и 1,5-годовую оферту.

Выпуск еврооблигаций компании **ТМК** торгуется с доходностью 8,41% при дюрации в 2,59 года. Доходность самого длинного рублевого выпуска ТМК-3 (дюрация – 1,2 года) сейчас составляет 7,79%.

Мы ожидаем, что позитивный импульс рынка Treasuries будет транслирован в сокращение спреда рынка российских еврообондов к US Treasuries. что в свою очередь приведет к росту рублевых долговых инструментов.

Единственным возможным негативным фактором может стать коррекция рынка Treasuries, которая в принципе представляется нам довольно вероятной. Однако даже и в этом случае, если падение цен UST не будет глубоким, влияние на рынок рублевого долга будет ограниченным.

..... стр.2

ТАКЖЕ В НОМЕРЕ

ТМК, СЕВЕРСКИЙ ТЗ СП с греческим производителем труб

От создания совместного предприятия между Северским трубным заводом и греческой компанией Corinth Pipeworks S.A. можно ожидать улучшения производственных технологии российского производителя. Кроме того, Северский ТЗ сможет с большей выгодой для себя воспользоваться ростом спроса на трубы. В то же время условия сделки неизвестны, поэтому пока мы воздержимся от окончательных выводов. стр.4

Лукойл Очередная цель – нефтеперерабатывающие активы в Чехии

Усиление присутствия в восточноевропейском нефтеперерабатывающем бизнесе отвечает долгосрочным планам развития ЛУКОЙЛа. Между тем влияние новости на котировки акций ЛУКОЙЛа не ожидается, так как цена, по которой, возможно, будут приобретены чешские НПЗ, неизвестна. стр.4

СТАТИСТИКА стр.5

Новости

✦ РАО ЕЭС и Газпром согласовали параметры допэмиссии Мосэнерго. За 2,1 млрд долл. монополия приобретет новые акции энергокомпании и увеличит свой пакет до 52,4%, а доля РАО снизится до 36,3%. Полученные средства будут направлены на финансирование инвестпрограммы Мосэнерго. Но распоряжаться эти деньгами будет простое товарищество, созданное тремя компаниями. [Ведомости]

✦ ОАО «Волгабурмаш» установило ставку 3-го купона в размере 11% годовых. [Cbonds]

✦ ТГК-6 в 2007-2008 годах планирует разместить 2 выпуска облигаций на общую сумму 5 млрд руб. [Cbonds]

✦ 26 сентября 2006 года на ММВБ состоялось размещение выпуска облигаций Русский Стандарт-7. По результатам проведения конкурса процентная ставка установлена в размере 8,5% годовых. В ходе размещения было подано 30 заявок на 7,508 млрд руб. [Cbonds]

✦ Сегодня на ММВБ начались вторичные торги по выпускам ВТБ-6, М-Индустрия и Никосхим-2. [ММВБ]



Рынок рублевых облигаций

КОММЕНТАРИИ ПО РЫНКУ

Treasuries – в стадии консолидации накануне череды экономических релизов

В отсутствие важных экономических публикаций доходности Treasuries незначительно выросли, отражая волну фиксации прибыли на рынке. Тем не менее, текущее значение доходности длинных UST представляется нам неадекватно низким. Даже в случае снижения ставки на 25бп. до 5%, дисконт 10-летних нот к ставке будет составлять 25-30бп. Поэтому в ближайшее время мы не исключаем коррекции, которая может быть вызвана любой публикацией сильных экономических показателей.

Сегодня в США выходят данные по заказам товаров длительного пользования, данные по продажам новых домов.

Перечисленные размещения – Метрострой

В пятницу на ММВБ состоится размещение дебютного выпуска облигаций компании Метрострой объемом 1,5 млрд руб. Выпуск имеет срок обращения 5 лет и 1,5-годовую оферту.

Основная деятельность ОАО «Метрострой» – строительство линий московского метро, туннелей и автодорог. Среди проектов, осуществленных компанией – 171 станция метро, Лефортовский туннель 3-го кольца и другие объекты. 100% акций Метростроя принадлежит Министерству Имущества РФ.

Компания обладает низкой рентабельностью бизнеса и имеет высокую долговую нагрузку, однако большим преимуществом Мосметростроя является наличие сформированного портфеля заказов, значительную часть которого составляют заказы правительства Москвы.

Прайсинг: Ближайшим аналогом выпуска Мосметростроя на рублевом долговом рынке мы считаем выпуск компании Мособлгаза, который торгуется с доходностью около 9% на два года. Учитывая дебютный характер выпуска Метростроя и необходимость премии за первичное размещение, мы считаем справедливым уровень доходности в **9,25-9,50% на полтора года**.

Вывод: Ставка купона выпуска, анонсируемая организатором, составляет 9,50%, что соответствует доходности 9,71% к оферте. Таким образом, предстоящее размещение выглядит весьма привлекательным и мы рекомендуем инвесторам принять участие в аукционе.

ТМК'09 vs. ТМК-3

Выпуск еврооблигаций компании ТМК торгуется с доходностью 8,41% при дюрации в 2,59 года. Доходность самого длинного рублевого выпуска ТМК-3 (дюрация – 1,2 года) сейчас составляет 7,79%.

Чтобы понять, как соотносятся доходности этих выпусков, переведем валютную доходность еврообонда ТМК в рублевый эквивалент. Для перевода воспользуемся 3-летним форвардным курсом руб/долл. В результате получаем 8,90% – для сравнения точка на рублевой кривой ТМК, соответствующая дюрации 2,59 года, находится гораздо ниже – на уровне 8,05% годовых.

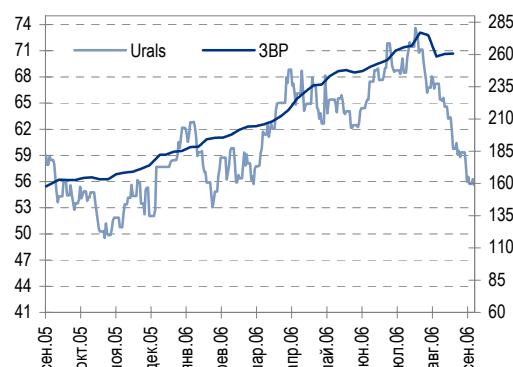
Учитывая, что рублевые выпуски как правило торгуются со значительным спредом к своим валютным аналогам (спред ОФЗ 46018 к России'30 составляет более 80бп.), тот факт что доходность ТМК'09 намного выше рублевого эквивалента, является аномалией, на которой мы и предлагаем заработать.

Вывод: Спред еврообонда ТМК к рублевой кривой доходности облигаций компании составляет 85бп. Мы рекомендуем инвесторам покупать еврооблигации ТМК в расчете на скорое сужение спреда. Наша цель по доходности бумаги – 8,0%.

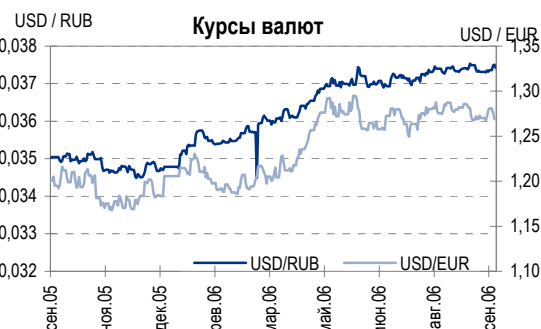
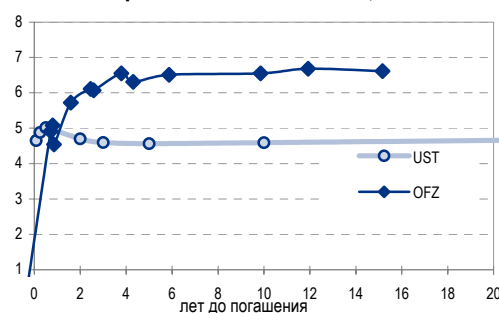
Денежный рынок

Ставки МБК немного снизились, однако до сих пор находятся на повышенных уровнях – 3-4% для банков 1-го круга. Конец квартала и налоговые выплаты ограничили свободную ликвидность на рынке, и мы

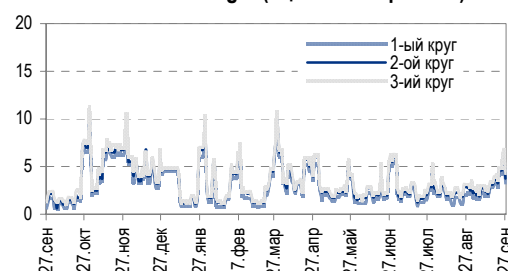
Цены на нефть и резервы ЦБ РФ



Кривая доходности UST, ОФЗ



Ставки Overnight (оценка ФК Уралсиб)





ожидаем снижения ставок лишь в начале октября. Ближайший предстоящий налоговый платеж – выплата налога на прибыль завтра.

После этого, с самого начала октября короткие ставки придут к своему низкому уровню в районе 2%, и до середины месяца проблем с ликвидностью, скорее всего, не будет.

В целом, это означает, что нас ожидает еще неделя повышенных ставок, после чего ситуация на денежном рынке существенно улучшится, способствуя росту спроса на долгосрочные рублевые инструменты.

База долгосрочных процентных ставок

Россия'30 сейчас торгуется с доходностью 5,78%, спред к US10Y сократился до 116бп. Текущее значение спреда является слишком широким с исторической точки зрения, и мы ожидаем, что к концу года он сократится до 90-95бп.

Помимо этого, спред длинных ОФЗ (ОФЗ 46018) к России'30 равен сейчас 83бп, что кажется нам неоправданно широким. Учитывая ожидаемое укрепление курса рубля по отношению к доллару, ОФЗ должны бы были торговаться с дисконтом к России'30, однако технические проблемы (отсутствие регистрации в Euroclear, российский депозитарий и сложности с налогообложением) мешают им достигнуть этого уровня. Тем не менее, в долгосрочной перспективе спред ОФЗ-Россия'30 будет сужаться, вполне возможно, до 0бп.

В результате, у длинного конца ОФЗ есть долгосрочная возможность компрессии спреда к US10Y порядка 80бп по сравнению с текущим уровнем. Этот потенциал перекрывает ожидаемый нами рост доходности US10Y, поэтому наш стратегический взгляд на рублевые облигации остается положительным.

Торговые идеи

Добавлена рекомендация по выпуску еврооблигаций ТМК'09.

Список ранее данных рекомендаций:

- Мосэнерго-2 – цель YTM 7,5%
- Карусель – покупать на форвардном рынке, цель – 9,8-9,85%
- ОФЗ 46018 – промежуточная цель YTM 6,5%, потенциально – ниже
- СамарОбл-3 – цель YTM 7,25% (самая недооцененная бумага в муниципальном секторе)
- Агрохолдинг – цель YTP 12,5%
- Аптеки 36.6 – цель YTP 9.75%
- ГАЗ – цель YTP 8,25%
- Евросеть – цель YTP 10,0%
- Копейка-2 – цель YTP 9%
- Куйбышевазот-2 – цель YTM 8,6%
- Мечел-2 – цель YTP 8%
- ПИК-5 – цель YTP 11%
- РусСтанд-4 – цель YTM 8%.

Прогнозы

Мы меняем наш прогноз по рынку рублевых облигаций с негативного до позитивного и рекомендуем к покупке длинные рублевые выпуски. Мы ожидаем, что позитивный импульс рынка Treasuries будет транслирован в сокращение спреда рынка российских евробондов к US Treasuries. что в свою очередь приведет к росту рублевых долговых инструментов.

Единственным возможным негативным фактором может стать коррекция рынка Treasuries, которая в принципе представляется нам довольно вероятной. Однако даже и в этом случае, если падение цен UST не будет глубоким, влияние на рынок рублевого долга будет ограниченным.

Анастасия Залеская, zal_av@uralsib.ru



ЛУКОЙЛ

Очередная цель – нефтеперерабатывающие активы в Чехии

Планы, отвечающие долгосрочной стратегии компании. Усиление присутствия в восточноевропейском нефтеперерабатывающем бизнесе отвечает долгосрочным планам развития ЛУКОЙЛа. Между тем влияние новости на котировки акций ЛУКОЙЛа не ожидается, так как цена, по которой, возможно, будут приобретены чешские НПЗ, неизвестна.

Возможно приобретение чешских НПЗ у CopocoPhillips. ЛУКОЙЛ рассматривает возможность приобретения нефтеперерабатывающих активов в Чехии у своего стратегического партнера CopocoPhillips, сообщают «Ведомости». Информации, о каких именно активах идет речь и цене сделки, не предоставлено.

НПЗ в Чехии. По данным «Ведомостей», CopocoPhillips принадлежат доли в двух чешских НПЗ – Litvinov и Kralupy, суммарная перерабатывающая мощность которых составляет 8,3 млн т в год. CopocoPhillips подтвердила информацию о заинтересованности ЛУКОЙЛа в данных активах, однако стороны, очевидно, еще не достигли окончательной договоренности.

*Каюс Рапану, rap_ca@uralsib.ru
Алексей Кормищиков, kor_an@uralsib.ru*

ТМК, СЕВЕРСКИЙ ТЗ

СП с греческим производителем труб

Возможны технологические улучшения, однако информации пока недостаточно. От создания совместного предприятия между Северским трубным заводом и греческой компанией Corinth Pipeworks S.A. можно ожидать улучшения производственных технологии российского производителя. Кроме того, Северский ТЗ сможет с большей выгодой для себя воспользоваться ростом спроса на трубы. В то же время условия сделки неизвестны, поэтому пока мы воздержимся от окончательных выводов.

Северского ТЗ создаст СП с Corinth Pipeworks S.A. и получит в нем 51%. Вчера ТМК объявила о создании нового совместного предприятия между своей дочерней компанией – Северским ТЗ – и крупнейшим в Греции производителем труб Corinth Pipeworks S.A., распределение долей – 51% и 49% соответственно. На Северском ТЗ будет установлено новое сварочное оборудование, которое позволит выпускать высококачественные сварные трубы диаметром 168–530 мм. Производственные мощности СП составят до 300 тыс. т труб в год. Выпуск продукции планируется начать во II квартале 2007 г.

На долю СП придется порядка 30–40% всего производства Северского ТЗ. Хотя подробной информации об СП предоставлено пока не было, мы считаем, что для производства будут использоваться свободные мощности Северского ТЗ, а не создаваться новые. По нашим оценкам, на долю СП придется приблизительно 30–40% от общего производственного объема Северского ТЗ и порядка 10% от объема производства ТМК.

*Кирилл Чуйко, chu_ks@uralsib.ru
Дмитрий Смолин, SmolinDV@uralsib.ru*



Рынок рублевых облигаций

Выпуск	Объем выпуска, млн. руб.	Купонная ставка, %	Дата			Месяцев до		Цена	Изм.	Торговый объем, руб.	Котировки		Доходность, %				DVO1	Рейтинг		Сред. бп
			купона	оферты	погаш.	офрт.	погаш.				покупка	продажа	офрт.	погаш.	HPR	текущ.		S&P/M	Уралсиб	
КОРПОРАТИВНЫЕ ОБЛИГАЦИИ																				
ГОСКОМПАНИИ																				
Аижк	1 070	11,00	01.дек.06		01.дек.08		26,6													
Аижк-2	1 500	11,00	01.фев.07		01.фев.10		40,8													
Аижк-3	2 250	9,40	15.окт.06		15.окт.10		49,3				105,80	106,33								
Аижк-4	900	8,70	01.ноя.06		01.фев.12		65,1				106,00	107,00								
Аижк-5	2 200	7,35	15.окт.06		15.окт.12		73,7			139 651 995					7,61		7,37	4,27	121	
Аижк-6	2 500	7,40	15.окт.06		15.июл.14		95,0			39 800 000										
ВТБ-4	5 000	6,50	22.мар.07		19.мар.09		30,2													
ВТБ-5	15 000	6,20	26.окт.06	26.апр.07	17.окт.13		85,9													
ВТБ-6	15 000	6,50	18.окт.06	20.июл.07	06.июл.16		119,0													
Газпром-3	10 000	8,11	18.январ.07		18.январ.07		3,8	100,85	-0,07	1 008 972 043	100,85	101,00		5,36	5,27	8,04	0,30			
Газпром-4	5 000	8,22	14.фев.07		10.фев.10		41,1	104,61	0,02	16 720 938	104,51	104,60		6,78		7,86	2,97			
Газпром-5	5 000	7,58	10.окт.06		09.окт.07		12,6			30 591 000	101,85	102,00								
Газпром-6	5 000	6,95	08.фев.07		06.авг.09		34,8				100,58	100,70								
Гидро-ОГК	5 000	8,10	03.январ.07		29.июн.11		57,9	103,34	-0,05	103 270 135	103,27	103,50		7,39		7,84	3,91			
МОЭСК-1	6 000	8,05	13.мар.07		06.сен.11		60,2													
РЖД-2	4 000	7,75	06.дек.06		05.дек.07		14,5				101,75	102,10								
РЖД-3	4 000	8,33	06.дек.06		02.дек.09		38,8				104,20	104,55								
РЖД-4	10 000	6,59	14.дек.06		14.июн.07		8,7	100,51	-0,04	232 777 600	100,50	100,70		5,92	5,74	6,56	0,68			
РЖД-5	10 000	6,67	26.январ.07		23.январ.09		28,3	100,01	0,01	119 040 200	100,00	100,06		6,77		6,67	2,06			
РЖД-6	10 000	7,35	15.ноя.06		10.ноя.10		50,2	101,69	-0,01	30 507 800	101,70	101,84		6,99		7,23	3,46			
РЖД-7	5 000	7,55	15.ноя.06		07.ноя.12		74,5	102,74	-0,06	863 229 088	102,65	102,80		7,11		7,35	4,83			
ФСК ЭЭС	5 000	8,80	19.дек.06		18.дек.07		14,9				102,85	103,50								
ФСК ЭЭС-2	7 000	8,25	26.дек.06		22.июн.10		45,5	104,05	-0,04	117 889 693	104,05	104,10		7,12		7,93	3,21			
ФСК ЭЭС-3	7 000	7,10	15.дек.06		12.дек.08		26,9	100,38	-0,02	93 370 600	100,40	100,45		7,02		7,07	1,96			
СЫРЬЕ																				
Белон	1 500	9,10	06.дек.06		03.июн.09		32,7	100,83	0,13	100 812 017	100,67	101,83		8,93		9,03	2,27			
Итера	1 200	9,75	07.дек.06		07.дек.07		14,6	101,47	0,12	17 959 888	101,30	101,52		8,59		9,61	1,09			
Кокс	3 000	8,95	18.январ.07		16.июл.09		34,1				100,90	101,16								
Лукойл	6 000	7,25	21.ноя.06	20.ноя.07	17.ноя.09		14,0	101,50	0,31	667 875	101,21	101,75		5,96	6,82	7,14	2,73			
НК Альянс	3 000	8,92	21.мар.07	18.сен.09	14.сен.11		36,3	60,5												
Новатэк	1 000	9,40	30.ноя.06		30.ноя.06		2,2													
РусНефть	7 000	9,25	15.дек.06	12.дек.08	10.дек.10		26,9	101,06	-0,06	48 664 823	101,01	101,15		8,89		9,15	1,91			
СУЭК-2	1 000	8,50	16.ноя.06		15.фев.07		4,7				99,50									
ТНК-ВР	3 000	15,00	28.ноя.06		28.ноя.06		2,1					102,30								
Удмуртнефть	1 500	9,50	01.дек.06	01.дек.06	01.мар.08		2,2	100,15	-0,06	4 773 284	100,00	100,18		8,91		8,60	9,49	0,17		
МЕТАЛЛУРГИЯ																				
Амурметалл	1 500	9,80	01.мар.07		26.фев.09		29,5	101,70	0,01	88 879 930	101,65	101,79				9,64				
Маир	500	12,30	03.окт.06		03.апр.07		6,3	100,50	0,08	725 610	100,30	100,60		11,78	10,97	12,24	0,46			
Макси-Групп	3 000	11,25	15.мар.07	13.сен.07	12.мар.09		11,7	29,9			98,25	98,40								
Мечел	5 000	8,40	20.дек.06	16.июн.10	12.июн.13		45,3	81,7	-0,10	61 402 000	100,65	100,73		8,37		8,35	3,04			
РусАлФин-2	5 000	8,00	20.ноя.06		20.май.07		7,9				100,30	100,75								
РусАлФин-3	6 000	7,20	21.мар.07		21.сен.08		24,2	100,05	-0,10	229 980 501	100,05			7,30		7,20	1,76			
Северсталь	3 000	8,10	28.дек.06		28.июн.07		9,2	100,50	-0,45	10 050 000				7,52	7,26	8,06	0,70			
ТЧМ-2	1 000	9,75	02.дек.06	02.дек.06	02.дек.07		2,2	14,4				100,20								
Хайленд Голд	750	12,00	04.окт.06	04.окт.06	02.апр.08		0,3	18,5												
ТЕЛЕКОММУНИКАЦИИ																				
ВолгаТел-2	3 000	8,20	05.дек.06	02.дек.08	30.ноя.10		26,6	50,9	0,02	30 298 000	100,85	101,10		7,83		8,12	1,92			
ВолгаТел-3	2 300	8,50	05.дек.06		30.ноя.10		50,9	101,93	-0,03	49 352 400	101,80	102,05			7,94	8,34	2,69			
ВолгаТел-4	3 000	7,99	12.дек.06	10.сен.09	03.сен.13		36,0	84,5												
Дальсвязь	1 000	13,00	15.ноя.06		15.ноя.06		1,7				100,61	100,85								
Дальсвязь-2	2 000	8,85	06.дек.06	04.июн.10	30.май.12		44,9	69,1			102,20	102,50								
Дальсвязь-3	1 500	8,60	06.дек.06		03.июн.09		32,7	101,25	-1,42	1 113 750	101,10	101,25		8,07		8,49	1,79			
МГТС-4	1 500	7,10	25.окт.06	25.апр.07	22.апр.09		7,0	31,3	100,69	0,46	3 739 555	100,12	100,70		5,94		5,70	7,05	0,55	
МГТС-5	1 500	8,30	28.ноя.06	29.май.07	25.май.10		8,2	44,6												
Мегафон-2	1 500	9,28	11.окт.06		11.апр.07		6,6				100,54									
Мегафон-3	3 000	9,25	17.окт.06		15.апр.08		18,9				7 221 900									
С-3Тел-2	1 500	7,50	04.окт.06		03.окт.07		12,4	99,53	-0,57	995	99,53			8,63		7,54	0,51			
С-3Тел-3	1 500	9,25	30.ноя.06	28.фев.08	24.фев.11		17,3	53,7	102,40	0,00	528 384			7,67		9,03	1,29			
СибирьТел-4	2 000	12,50	04.январ.07		05.июл.07		9,4				130 455 883	103,80	103,97							
СибирьТел-5	3 000	9,20	27.окт.06		25.апр.08		19,2	102,15	0,25	122 608 022	101,91	102,25			7,87		9,01	1,43		
СибирьТел-6	2 000	7,85	22.мар.07	23.сен.08	16.сен.10		24,3	48,4			99,85	100,05								
СибирьТел-7	2 000	8,65	22.ноя.06		20.май.09		32,2	101,50	-0,15	83 317 115	101,50	101,74								
СМАРТС-2	500	10,00	26.дек.06		26.июн.07		9,1	99,50	-0,27	3 761 100	99,01	99,68		10,95	10,46	10,05	0,67			
СМАРТС-3	1 000	14,10	03.окт.06	06.окт.06	29.сен.09		0,3	36,6	99,50	0,33	6 404 808	99,31	99,50	30,84		26,45	14,17	0,02		
Таттелеком	600	11,75	06.ноя.06		06.май.07		7,4													
УрСИ-4	3 000	9,99	02.ноя.06		01.ноя.07		13,4	102,88	0,08	72 857 087	102,77	102,85		7,33		9,71	1,03			
УрСИ-5	2 000	9,19	19.окт.06		17.апр.08		19,0			4 082 000	102,00	102,39								
УрСИ-6	2 000	8,20	23.ноя.06	20.ноя.08	17.ноя.11		26,2	62,6	100,71	0,00	50 381 007	100,60	100,90	7,98		8,14	1,88			
УрСИ-7	3 000	8,40	20.мар.07	17.мар.09	13.мар.12		30,1	66,												



Рынок рублевых облигаций

Выпуск	Объем выпуска, млн. руб.	Купонная ставка, %	Дата			Месяцев до		Цена	Изм.	Торговый объем, руб.	Котировки		Доходность, %				DVO1	Рейтинг		Сред. бл
			купона	оферты	погаш.	офрт.	погаш.				покупка	продажа	офрт.	погаш.	HPR	текущ.		S&P/M	Уралсиб	
КОРПОРАТИВНЫЕ ОБЛИГАЦИИ (продолжение)																				
Нидан-2	1 000	10,80	15.ноя.06	16.май.07		7,7	101,20	0,00		522 192	100,50	101,25		8,97	8,48	10,67	0,59		C	402
Нутритек	1 200	11,00	12.дек.06	12.июн.07	09.июн.09	8,6	32,9	100,24	0,05	75 049 500	100,20	100,30	11,07		10,59	10,97	0,63		B	611
ОСТ-2	1 000	12,90	09.ноя.06	10.май.07	08.май.08	7,5	19,7	99,90	0,40	1 374 604	99,75	99,88	13,32		12,39	12,91	0,54		C+	836
ОтчЛек-2	1 000	10,25	20.фев.07	21.авг.07	17.фев.09	11,0	29,2			9 950 000	99,50	100,00								
Очаково-2	1 500	8,50	15.мар.07		11.сен.08		23,9				99,05	99,60								B-
ПИТ-2	1 500				23.мар.09		30,3													C
ПраймДон	1 000	12,50	10.ноя.06	10.ноя.06		1,5					100,07	100,30								C+
Талосто	1 000	10,00	09.мар.07	14.сен.07	06.мар.09	11,8	29,7				99,75	100,15								
Черкизово	2 000	8,85	05.дек.06	02.дек.08	31.май.11	26,6	56,9	100,05	0,02	78 068 600	99,85	100,10	9,01		8,85	1,87				326
ЭФКО-2	1 500	10,50	26.январ.07	26.январ.07	22.январ.10	4,1	40,5	100,30	0,04	30 088 997	100,20	100,40	9,71		9,41	10,47	0,31			C-
Юнимилк	2 000	9,75	13.мар.07	08.сен.09	06.сен.11	35,9	60,2													
Автомир	1 000	11,66	06.мар.07	11.сен.07	01.сен.09	11,7	35,7													
АЛПИ-Инвест	1 500	10,99	23.фев.07	29.авг.07	21.авг.09	11,2	35,3													
Аптеки 36,6	3 000	9,89	02.январ.07	03.июл.08	30.июн.09	21,5	33,6	101,30	0,05	10 130 000	101,45		10,06		9,76	1,54				450
Арбат-Престиж	1 500	10,50	22.дек.06	22.июн.07	20.июн.08	9,0	21,1				100,00	100,20								
Виктория	1 500	9,90	01.фев.07	01.фев.07	29.январ.09	4,3	28,5				99,90	100,20								
Детский Мир	1 150	8,50	08.фев.07		29.январ.15		101,6				98,50	99,25								
ТОРГОВЛЯ																				
ДжЭфСи-2	1 200	13,00	05.дек.06	26.дек.06	04.дек.07	3,0	14,5	100,65	-0,20	14 322 595	100,70	100,85	9,76		9,29	12,92	0,23		B-	C+
Дикая Орхидея	1 000	11,30	12.окт.06	12.апр.07	09.апр.09	6,6	30,9	100,40	-0,15	26 107 187	100,40	100,55	10,94		10,28	11,25	0,48			599
Дикси	3 000	9,25	22.мар.07		17.мар.11		54,4	98,74	-0,26	15 318 566		99,00		9,83	9,37	3,38				356
Евросервис	1 500	14,00	19.дек.06	19.дек.06	18.дек.07	2,8	14,9	100,15	-0,25	13 722 954	100,20	100,30	13,99		13,29	13,98	0,20			903
Евросеть-2	3 000	10,25	05.дек.06	07.дек.07	02.июн.09	14,6	32,7				100,15	100,40								
Инком-Лада	700	17,00	23.ноя.06	14.дек.06	22.ноя.07	2,6	14,1				100,31	100,80								C
Инком-Лада-2	1 400	11,75	17.ноя.06	16.фев.07	12.фев.10	4,8	41,2				99,90	100,05								C
Копейка	1 200	9,75	19.дек.06	19.дек.06	17.июн.08	2,8	21,0	100,50	-0,40	26 130 000	100,45	100,85	7,75		7,53	9,70	0,22		B-	B
Копейка-2	4 000	8,70	22.ноя.06	18.фев.09	15.фев.12	29,2	65,6	99,20	0,00	11 640 988	99,18	99,25	9,39		8,77	1,99			B-	B
Лаверна	1 000	11,25	12.окт.06	12.апр.07	08.апр.10	6,6	43,0				100,35	100,55								
Магнит	2 000	9,34	22.ноя.06		19.ноя.08		26,2	102,10	-0,05	526 836	101,90			8,41	9,15	1,89				271
Марта-Финанс	700	14,84	23.ноя.06	22.май.08	20.май.08	20,1	102,20		-0,30	6 797 455	102,12	102,40			13,72	14,52	1,38			811
Марта-Финанс-2	1 000	11,75	06.дек.06	07.июн.07	06.дек.09	8,5	38,9	99,39	-0,11	38 094 760	99,35	99,40	13,00		12,23	11,82	0,61			804
Марта-Финанс-3	2 000	13,00	01.фев.07	05.фев.08	02.авг.11	16,6	59,0				99,80	100,00								
Матрица	1 200	12,32	13.дек.06	13.июн.07	10.дек.08	8,7	26,9	99,36	-0,09	99 362	99,35	99,55	13,66		12,85	12,40	0,62			870
МИР	1 000	9,89	27.дек.06	27.дек.06	27.дек.07	3,1	15,2				100,00	100,10								
Монетка	1 000	10,70	16.ноя.06	15.ноя.07	14.май.09	13,8	32,0					100,49								
Перекресток	1 500	8,15	09.январ.07	10.июл.07	08.июл.08	9,6	21,7													B
Пятерочка	1 500	11,45	15.ноя.06		12.май.10		44,1													BB-/B1
Пятерочка-2	3 000	9,30	19.дек.06		14.дек.10		51,3			5 205 000	103,95	104,05								BB-/B1
Санвэй	3 000	11,66	06.дек.06	06.июн.07	03.дек.08	8,4	26,6				101,10	101,25								
Техносила	2 000	9,50	30.ноя.06	29.май.08	27.май.10	20,4	44,6				99,25	99,70								
сельское хозяйство																				
Агрохолдинг	1 000	13,00	14.окт.06	14.июл.07	18.июл.09	9,7	34,2	100,78	0,16	2 287 725	100,65	100,85	12,50		11,63	12,90	0,69			742
ОГО-1	1 100	15,50	21.окт.06		22.апр.07		6,9	101,15	-0,05	1 255 321	101,06	101,10		13,30	10,27	15,32	0,43			C+
ОГО-2	1 200	12,95	26.фев.07	31.авг.07	25.фев.09	11,3	29,4	99,70	-0,05	30 902 963	99,65	99,75	13,87	13,53	13,32	12,99	0,79			C+
Разгуляй-1	2 000	11,50	05.окт.06	16.апр.07	02.окт.08	6,7	24,6	100,59	0,11	2 513 840	100,37	100,80	10,05		9,30	11,43	0,50			510
услуги																				
ММК-Трансфинанс	650	11,50	11.январ.07	16.январ.07	10.июл.08	3,7	21,8				100,00	100,60								
Мособлгаз	1 000	10,75	22.дек.06		21.дек.08		27,2				102,25	102,50								
РКС	1 500	9,70	18.окт.06	17.окт.07	15.апр.09	12,9	31,1	100,85	0,14	200 987 318	100,65	100,95	9,03		9,62	0,95				375
Росинтер-2	400	10,00	04.окт.06		02.июл.08		21,5													C
Росинтер-3	1 000	11,00	01.дек.06	01.дек.06	26.ноя.10	2,2	50,7													C
транспорт																				
КААД-2	3 000	11,59	23.ноя.06	23.ноя.06	22.май.08	1,9	20,1	100,14	0,03	2 212 002	100,11	100,15	10,75		10,29	11,57	0,15		B-	NR
Трансаэрс	2 500	11,65	08.фев.07	09.авг.07	05.фев.09	10,6	28,8				100,42	100,50								
ЭйрЮнион	1 500	13,00	14.ноя.06	15.май.07	10.ноя.09	7,7	38,0	99,38	0,16	138 848 633	99,10	99,39	14,77		13,86	13,08	0,54			982
ЮТэйр	1 000	10,65	22.ноя.06		22.ноя.06		1,9	100,19	0,19	44 754 542	99,99	100,45		9,44	9,08	10,63	0,15			448
строительство																				
Адамант	500	13,10	07.дек.06		05.июн.08		20,6				101,22	101,40								B-
Адамант-2	2 000	11,25	23.ноя.06	24.май.07	20.май.10	8,0	44,4				99,95	100,05								B-
ГлМосСтрой-2	4 000	11,50	22.мар.07	20.сен.07	17.мар.11	12,0	54,4	101,06	-0,18	58 640 958	101,05	101,35	10,60		10,30	11,38	0,88			538
ЛенСпецСМУ	1 000	12,00	26.окт.06	24.апр.08	22.апр.10	19,2	43,5	99,86	0,10	5 509 076	99,85	100,00	11,80			12,02	1,33			616
ЛСР	1 000	11,00	22.мар.07	22.мар.07	20.мар.08		5,9	18,0												C+
Миракс Групп	1 000	11,50	20.фев.07		19.авг.08		23,1	100,52	-0,18	82 575 279	100,60	100,89		10,96	11,44	1,60				B-
М-Индустрия	1 000	12,25	20.фев.07	21.авг.07	16.авг.11	11,0	59,5													
ПИК-5	1 120	10,20	21.ноя.06	22.май.07	20.май.08	7,9	20,1				99,22	99,38								C
Стройтрансгаз	3 000	9,60	27.дек.06		25.июн.08		21,3													



Рынок рублевых облигаций

Выпуск	Объем выпуска, млн. руб.	Купонная ставка, %	Дата			Месяцев до		Цена	Изм.	Торговый объем, руб.	Котировки		Доходность, %				DVO1	Рейтинг	Сред. бл
			купона	оферты	погаш.	оферты	погаш.				покупка	продажа	оферты	погаш.	НРР	текущая			
МУНИЦИПАЛЬНЫЕ ОБЛИГАЦИИ																			
Башкортостан-4	500	8,02	15.мар.07		13.сен.07		11,7				100,90							BB/Ba1	
Белг обл-31001	2 000	8,38	15.ноя.06		10.ноя.10		50,2				101,75	102,15							
Волг обл	600	12,00	14.дек.06		11.июн.09		33,0	104,95	-0,22	52 475	104,95	105,50		8,23	11,43	1,58			247
Волг обл-2	700	5,98	21.дек.06		17.июн.10		45,3				105,80	106,53							
Воронеж обл-2	500	13,00	16.дек.06		18.июн.09		33,2	111,95	0,64	7 500 650	111,31	112,35		7,49	11,61	2,52			144
Иркут обл	800	10,50	19.янв.07		22.июл.07		10,0				101,80	102,10						B+	
Ирк обл31-1	1 500	9,50	21.дек.06		17.дек.09		39,3	102,31	-0,29	267 397	102,30	102,70		7,88	9,29	1,54			208
Ирк обл31-2	900	8,50	25.окт.06		23.окт.08		25,3	100,15	-0,05	1 001 450	100,10	100,35		7,90	8,49	0,96			242
Ирк обл31-3	3 000	7,75	28.мар.07		24.ноя.10		50,7				99,55	99,70						B+	
Коми-5	500	14,00	24.дек.06		24.дек.07		15,1	107,99	0,01	6 821 942	107,90	108,02		6,62	12,96	1,18			122
Коми-6	700	14,00	14.окт.06		14.окт.10		49,3	117,15	0,00	16 986 750	117,14	117,25		7,29	11,95	3,65			113
Коми-7	1 000	12,00	23.ноя.06		22.ноя.13		87,1				107,75	110,27							-Ba3
Коми-8	1 000	9,00	06.мар.07		03.дек.15		111,8	99,56	-0,19	31 562 001	98,00	102,00		7,68	9,04	5,85			114
Костром обл-4	800	12,00	12.дек.06		11.мар.08		17,7	106,36	0,54	11 018 963	105,50	106,45		6,88	11,28	1,36			132
Красноярск-4	630	12,50	27.окт.06		27.окт.06		1,0				100,30	100,50							
Крас край-3	3 000	7,00	04.окт.06		01.окт.08		24,5												
Краснод край	605	10,00	14.ноя.06		15.май.07		7,7				101,40	101,90							B+
Лен обл-2	800	14,01	13.дек.06		08.дек.10		51,1	124,55	1,55	29 294 220	123,75	125,00		7,27	11,25	3,97			106
Лен обл-3	1 300	13,50	15.дек.06		05.дек.14		99,7	129,52	0,02	13 082 000	129,41	130,10		7,49	10,42	6,91			99
Москва-27	4 000	15,00	20.дек.06		20.дек.06		2,8				100,50	105,00							BBB/Baa2
Москва-31	5 000	10,00	20.ноя.06		20.май.07		7,9												BBB/Baa2
Москва-42	3 000	10,00	13.ноя.06		13.авг.07		10,7												BBB/Baa2
Москва-40	5 000	10,00	26.окт.06		26.окт.07		13,2				104,00								BBB/Baa2
Москва-43	5 000	10,00	17.ноя.06		17.май.08		20,0					107,20							BBB/Baa2
Москва-29	5 000	10,00	05.дек.06		05.июн.08		20,6				106,00	107,20							BBB/Baa2
Москва-36	3 900	10,00	16.дек.06		16.дек.08		27,1			54 300 000	108,26	108,59							BBB/Baa2
Москва-47	5 000	10,00	28.окт.06		28.апр.09		31,5				108,00	111,07							BBB/Baa2
Москва-41	5 000	10,00	30.янв.07		30.июл.10		46,8	105,30		2 106	105,00	110,50			9,50	3,25			145
Москва-38	5 000	10,00	26.дек.06		26.дек.10		51,7	113,20	0,17	2 505 119	113,20	113,45		6,50	8,83	3,84			26
Москва-39	4 800	10,00	21.янв.07		21.июл.14		95,2	109,98	-0,22	254 423 357	109,94	110,05		6,80	9,09	6,06			29
Москва-44	5 000	10,00	24.дек.06		24.июн.15		106,4	109,91	-0,12	69 106 599	109,91	110,00		6,81	9,10	6,57			27
Моск обл-3	4 000	11,00	18.фев.07		19.авг.07		10,9	104,50	-0,31	103 237 030	100,00	108,40		5,84	5,66	10,53	0,87		69
Моск обл-4	9 600	11,00	24.окт.06		21.апр.09		31,3	109,08	-1,27	26 208 737	110,25	110,40		7,29	10,08	2,33			124
Моск обл-5	12 000	10,00	03.окт.06		30.мар.10		42,7												BB/Ba3
Моск обл-6	12 000	9,00	24.окт.06		19.апр.11		55,5	107,89	-0,01	112 746 250	107,80	107,90		7,07	8,34	3,90			79
Нижегор обл-1	1 000	11,80	01.ноя.06		01.ноя.06		1,2				100,33	100,50							BB/Ba3
Нижегор обл-2	2 500	10,24	02.ноя.06		02.ноя.08		25,6	103,74	0,04	34 261 575	103,74	104,00		7,32	9,87	1,29			181
Новосибирск-2	1 500	12,00	07.дек.06		07.дек.06		2,4	100,88	0,09	4 448 950	100,82	101,00		7,65	7,42	11,90	0,19		270
Новосибирск-3	1 000	13,00	11.янв.07		14.июл.09		34,1	112,01	-0,88	912 904	112,25	112,70		7,60	11,61	2,57			154
Новосиб обл-2	2 000	13,30	30.ноя.06		29.ноя.07		14,3	106,79	-0,07	67 676 922	106,61	106,90		7,42	12,45	1,10			206
Самар обл-2	1 500	6,82	14.дек.06		09.сен.10		48,1				98,52	99,65							BB-/Ba2
Самар обл-3	4 500	7,60	16.ноя.06		11.авг.11		59,3	101,05	0,16	236 960 722	100,83	100,90		7,55	7,52	3,88			123
Твер Обл-2	600	16,90	23.ноя.06		23.ноя.06		1,9	101,34	-0,16	10 134	101,58	101,65		8,52	8,23	16,68	0,15		357
Твер Обл-3	800	7,95	01.дек.06		30.ноя.08		26,5				100,25	100,50							
Томск	300	12,00	23.ноя.06		22.ноя.07		14,1				102,50	104,15							
Томск обл-2	600	11,00	13.окт.06		13.окт.07		12,7				103,10	103,54							ruA
Удмуртия	1 000	8,20	27.дек.06		27.дек.08		27,4				100,85	100,95							
Уфа-4	500	10,03	05.дек.06		03.июн.08		20,5	103,95	-0,05	9 100 423	103,77	104,10		7,62	9,65	1,54			201
Хаб край-5	700	10,00	05.окт.06		05.окт.06		0,3												
ХМАО-2	3 000	12,00	26.ноя.06		27.май.08		20,3				107,35								BB+
Чувашия-2	500	8,50	11.окт.06		13.апр.07		6,6	100,75	0,00	1 007 450	100,73	101,00		7,27	6,95	8,44	0,51		231
Чувашия-4	750	12,33	28.мар.07		27.мар.09		30,4	111,95	-1,55	12 661 545	110,90	113,00		7,16	11,01	2,34			110
Чувашия-5	1 000	7,85	05.дек.06		05.июн.11		57,1	101,50	-0,05	96 425	101,25	101,50		7,60	7,73	3,80			130
Якутия-3	800	12,00	19.дек.06		17.июн.08		21,0	106,50	1,49	6 389 700	106,00	107,99		8,17	11,27	1,57			259
Якутия-5	2 000	9,00	19.окт.06		21.апр.07		6,9	100,70	-0,13	16 618 521	100,41	100,70		7,01	6,72	8,94	0,53		206
Якутия-25006	2 000	10,00	16.ноя.06		13.май.10		44,2	107,76	0,03	967 330	107,76	108,10		7,31	9,28	2,68			129
Якутия-35001	2 500	7,95	19.окт.06		11.апр.13		79,6			36 808 190	100,85	100,99							ruA
ЯНАО	1 800	10,00	05.фев.07		03.авг.08		22,6					109,00							BB+
Яросл обл-3	1 000	12,00	17.ноя.06		17.ноя.06		1,7	100,69	-0,20	2 551 367	100,61	100,90		7,02	6,82	11,92	0,14		207
Яросл обл-4	1 000	11,00	23.ноя.06		26.май.09		32,4	108,14	1,34	8 027 199	106,80	109,75		7,07	10,17	2,43			101
Яросл обл-34006	2 000	8,35	24.окт.06		19.апр.11		55,5	99,19	-0,21	10 440 765	99,20	99,40		7,98	8,42	2,80			183
ГОСУДАРСТВЕННЫЕ ОБЛИГАЦИИ																			
ОФЗ 45001	37 807	10,00	15.ноя.06		15.ноя.06		1,7												
ОФЗ 27025	25 806	7,00	13.дек.06		13.июн.07		8,7	101,00	-0,03	32 320 000	100,95	101,10		4,96	4,84	6,93	0,68		
ОФЗ 27019	8 800	10,00	17.янв.07		18.июл.07		9,8				103,75	104,00							
ОФЗ 27020	8 800	10,00	07.фев.07		08.авг.07		10,5												

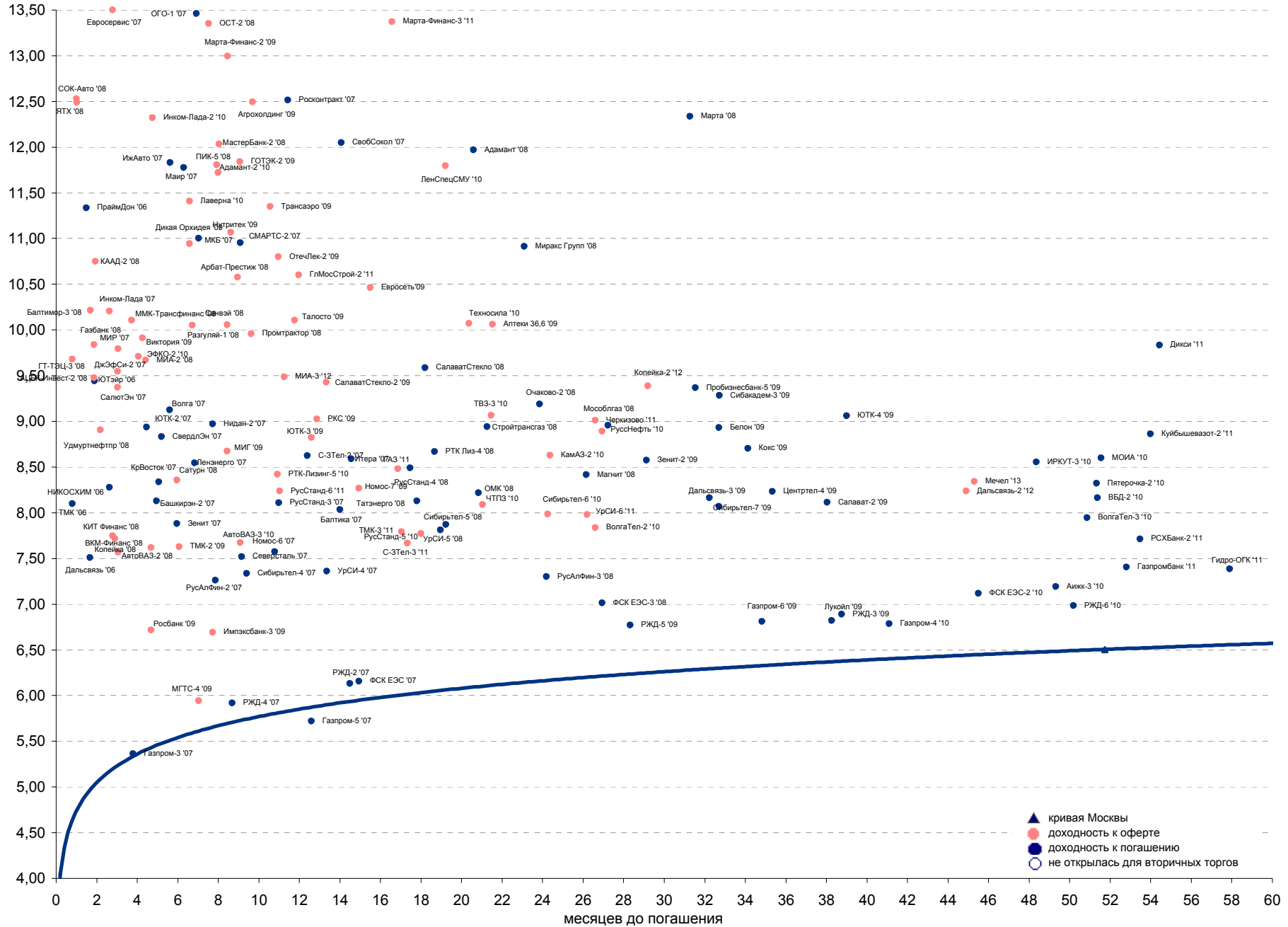


Рынок рублевых облигаций

Выпуск	Объем, тыс. ед.	Купон	Дата погашения	Дата след. Купона	Цена закрытия	Изменение, %	Доходность, %		Спрэд к индикатору, б.п.	Мод. дюрация
							погашения	текущая		
СУВЕРЕННЫЕ ОБЛИГАЦИИ										
Россия '07	\$ 2 400 000	10,00	26.06.2007	26.12.2006	103,26	-0,05	5,38	9,68	40,1	0,69
Россия '10	\$ 2 767 442	8,25	31.03.2010	31.03.2007	105,11	0,59	6,59	7,85	199,1	3,02
Россия '18	\$ 3 466 671	11,00	24.07.2018	24.01.2007	143,88	-0,20	5,81	7,65	113,5	7,41
Россия '28	\$ 2 500 000	12,75	24.06.2028	24.12.2006	179,83	-0,15	6,08	7,09	130,8	10,26
Россия '30	\$ 18 400 000	5,00	31.03.2030	31.03.2007	111,85	-0,16	5,77	4,47	117,9	7,38
МинФин V	\$ 2 837 000	3,00	14.05.2008	14.05.2007	95,97	-0,02	5,67	3,13	68,8	1,50
МинФин VII	\$ 1 750 000	3,00	14.05.2011	14.05.2007	89,93	-0,21	5,53	3,34	98,6	4,09
МинФин VIII	\$ 1 322 000	3,00	14.11.2007	14.11.2006	98,14	-0,02	4,73	3,06	-25,2	1,07
Agies '07	eur 2 000 000	6,18	25.10.2007	25.10.2006	103,42	-0,01	3,55	5,98		0,07
Agies '09	eur 1 000 000	7,75	25.10.2009	25.10.2006	111,46	0,00	3,72	6,95	-88,1	2,59
Agies '14	\$ 2 435 500	9,60	25.10.2014	25.10.2006	129,69	-0,06	5,07	7,40	47,6	5,76
МУНИЦИПАЛЬНЫЕ ОБЛИГАЦИИ										
Москва '11	eur 374 000	6,45	12.10.2011	12.10.2006	108,19	0,02	5,68	5,96	15,2 / 113,7	4,89
КОРПОРАТИВНЫЕ ОБЛИГАЦИИ										
АЛРОСА '08	\$ 500 000	8,13	06.05.2008	06.11.2006	103,03	0,01	6,09	7,89	32,6 / 128,1	1,44
АЛРОСА '14	\$ 500 000	8,88	17.11.2014	17.11.2006	113,33	-0,12	6,72	7,83	61,0 / 227,1	5,74
Альфа-Банк '07	\$ 150 000	7,75	09.02.2007	09.02.2007	100,37	-0,06	6,61	7,72	123,5 / 163,6	0,35
Банк Москвы '09	\$ 250 000	8,00	28.09.2009	28.03.2007	103,81	0,03	6,57	7,71	18,3 / 197,4	2,63
Банк Москвы '10	\$ 300 000	7,38	26.11.2010	26.11.2006	102,26	0,08	6,74	7,21	22,4 / 216,8	3,45
ВБД '08	\$ 150 000	8,50	21.05.2008	21.11.2006	101,55	-0,04	7,46	8,37	168,3 / 265,7	1,46
ВТБ '08	\$ 550 000	6,88	11.12.2008	11.12.2006	102,31	-0,02	5,73	6,72	-31,5 / 102,0	1,98
ВТБ '11	\$ 450 000	7,50	12.10.2011	12.10.2006	106,37	-0,08	6,01	7,05	-48,9 / 146,5	3,51
ВТБ '15	\$ 750 000	6,32	04.02.2015	04.02.2007	101,28	-0,02	5,88	6,23	30,3 / 231,3	2,95
ВТБ '35	\$ 1 000 000	6,25	30.06.2035	30.12.2006	100,95	-0,09	6,18	6,19	9,9 / 140,6	13,14
Вымпелком '09	\$ 450 000	10,00	16.06.2009	16.12.2006	107,60	-0,12	6,87	9,29	64,7 / 224,0	2,31
Вымпелком '10	\$ 300 000	8,00	11.02.2010	11.02.2007	101,92	-0,06	7,34	7,85	82,2 / 273,6	2,88
Вымпелком '11	\$ 300 000	8,38	22.10.2011	22.10.2006	104,00	0,00	7,41	8,05	98,6 / 286,2	3,95
Газпром '07	\$ 500 000	9,13	25.04.2007	25.10.2006	101,95	-0,05	5,54	8,95	16,5 / 56,6	0,53
Газпром '09	\$ 700 000	10,50	21.10.2009	21.10.2006	113,46	-0,13	5,64	9,25	-95,2 / 103,9	2,54
Газпром '10	eur 1 000 000	7,80	27.09.2010	27.09.2007	111,47	-0,04	4,59	7,00	-200,5 / -1,4	3,44
Газпром '13	\$ 1 750 000	9,63	01.03.2013	01.03.2007	118,52	-0,07	6,09	8,12	-49,9 / 155,1	4,89
Газпром '15	\$ 646 500	5,63	22.07.2015	22.01.2007	99,36	-0,05	5,74	5,66	-40,7 / 119,8	5,53
Газпром '15	eur 1 000 000	5,88	01.06.2015	01.06.2007	105,81	0,05	5,03	5,55	-92,2 / 43,5	6,63
Газпром '20	\$ 1 250 000	7,20	01.02.2020	01.02.2007	105,23	0,00	6,60	6,84	0,0 / 201,1	3,83
Газпром '34	\$ 1 200 000	8,63	28.04.2034	28.10.2006	125,73	0,02	6,59	6,86	50,9 / 199,7	11,72
Газпромбанк '08	\$ 1 050 000	7,25	30.10.2008	30.10.2006	102,51	-0,06	5,94	7,07	-4,3 / 121,1	1,86
Газпромбанк '15	\$ 1 000 000	6,50	23.09.2015	23.03.2007	97,83	0,08	6,83	6,64	87,9 / 223,6	6,67
Евраз '09	\$ 300 000	10,88	03.08.2009	03.02.2007	109,49	-0,08	7,11	9,93	84,1 / 250,9	2,41
Евраз '15	\$ 750 000	8,25	10.11.2015	10.11.2006	100,27	-0,05	8,21	8,23	225,7 / 361,4	6,12
МБРР '08	\$ 150 000	8,63	03.03.2008	03.03.2007	100,40	-0,05	8,31	8,59	261,3 / 346,8	1,30
Мегафон '09	\$ 375 000	8,00	10.12.2009	10.12.2006	101,83	-0,06	7,34	7,86	90,9 / 279,6	2,72
ММК '08	\$ 300 000	8,00	21.10.2008	21.10.2006	101,72	-0,03	7,08	7,86	112,1 / 234,4	1,81
МТС '08	\$ 400 000	9,75	30.01.2008	30.01.2007	103,92	-0,05	6,61	9,38	122,7 / 200,7	1,22
МТС '10	\$ 400 000	8,38	14.10.2010	14.10.2006	103,56	-0,03	7,34	8,09	61,8 / 272,8	3,27
МТС '12	\$ 400 000	8,00	28.01.2012	28.01.2007	101,49	-0,05	7,65	7,88	127,5 / 310,9	4,23
НИКойл '07	\$ 150 000	9,00	19.03.2007	19.03.2007	100,68	-0,09	7,45	8,94	207,2 / 247,3	0,45
НОМОС '07	\$ 125 000	9,13	13.02.2007	13.02.2007	100,67	-0,01	7,15	9,06	177,4 / 217,5	0,36
Норникель '09	\$ 500 000	7,13	30.09.2009	30.03.2007	101,68	-0,04	6,50	7,01	9,4 / 190,1	2,66
Петрокоммерц '07	\$ 120 000	9,00	09.02.2007	09.02.2007	100,84	-0,09	6,47	8,92	108,8 / 148,9	0,35
Промсвбанк '06	\$ 200 000	10,25	27.10.2006	27.10.2006	100,31	-0,01	5,58	10,22	20,3 / 60,4	0,07
Промстройбанк '08	\$ 300 000	6,88	29.07.2008	29.01.2007	101,13	-0,01	6,20	6,80	31,1 / 160,4	1,68
Промстройбанк '15	\$ 400 000	6,20	29.09.2015	29.03.2007	99,43	0,07	6,37	6,24	-14,0 / 138,8	3,49
РБР '08	\$ 170 000	6,50	11.08.2008	11.02.2007	100,42	0,04	6,25	6,47	33,8 / 165,0	1,71
Росбанк '09	\$ 300 000	9,75	24.09.2009	24.12.2006	103,81	-0,18	8,29	9,39	170,4 / 353,3	1,80
Роснефть '06	\$ 150 000	12,75	20.11.2006	20.11.2006	100,99	-0,01	5,04	12,63	-33,6 / 6,6	0,13
РусСтандарт '07	\$ 300 000	8,75	14.04.2007	14.10.2006	100,83	0,01	7,12	8,68	159,4 / 258,0	0,50
РусСтандарт '08	\$ 300 000	8,13	21.04.2008	21.10.2006	100,69	0,04	7,64	8,07	189,6 / 281,6	1,39
Сбербанк '15	\$ 1 000 000	6,23	11.02.2015	11.02.2007	100,74	-0,02	5,98	6,18	-61,7 / 138,9	2,97
Северсталь '09	\$ 325 000	8,63	24.02.2009	24.02.2007	103,25	-0,05	7,12	8,35	99,6 / 244,2	2,12
Северсталь '14	\$ 375 000	9,25	19.04.2014	19.10.2006	106,44	-0,10	8,09	8,69	189,6 / 350,0	5,24
Сибкадембанк '08	\$ 175 000	9,75	19.05.2008	19.11.2006	102,49	0,04	8,08	9,51	230,6 / 326,7	1,44
Сибнефть '07	\$ 400 000	11,50	13.02.2007	13.02.2007	102,01	-0,04	5,77	11,27	39,3 / 79,4	0,36
Сибнефть '09	\$ 500 000	10,75	15.01.2009	15.01.2007	110,11	-0,11	5,94	9,76	56,6 / 96,7	2,00
Синек '15	\$ 250 000	7,70	03.08.2015	03.02.2007	102,01	-0,07	7,38	7,55	137,5 / 279,3	6,29
Система '08	\$ 350 000	10,25	14.04.2008	14.10.2006	104,71	-0,09	6,95	9,79	157,5 / 235,5	1,35
Система '11	\$ 350 000	8,88	28.01.2011	28.01.2007	103,72	-0,09	7,84	8,56	133,5 / 327,3	3,51
ТМК '09	\$ 300 000	8,50	29.09.2009	29.03.2007	100,23	0,08	8,41	8,48	204,2 / 381,2	2,59
ТНК '07	\$ 700 000	11,00	06.11.2007	06.11.2006	105,26	-0,08	5,95	10,45	57,5 / 97,6	0,99
ХКФ '08	\$ 150 000	9,13	04.02.2008	04.02.2007	101,30	-0,06	8,06	9,01	240,7 / 320,8	1,23

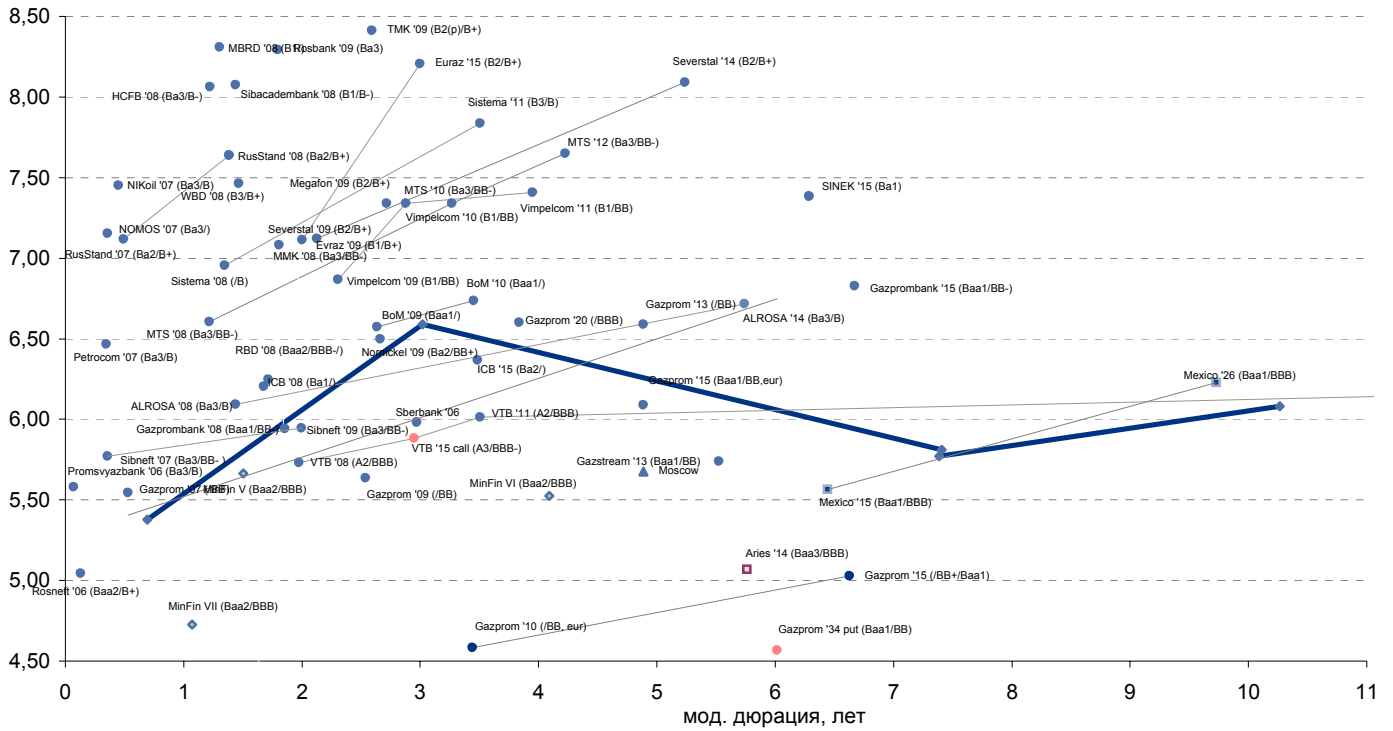


Рынок корпоративных облигаций

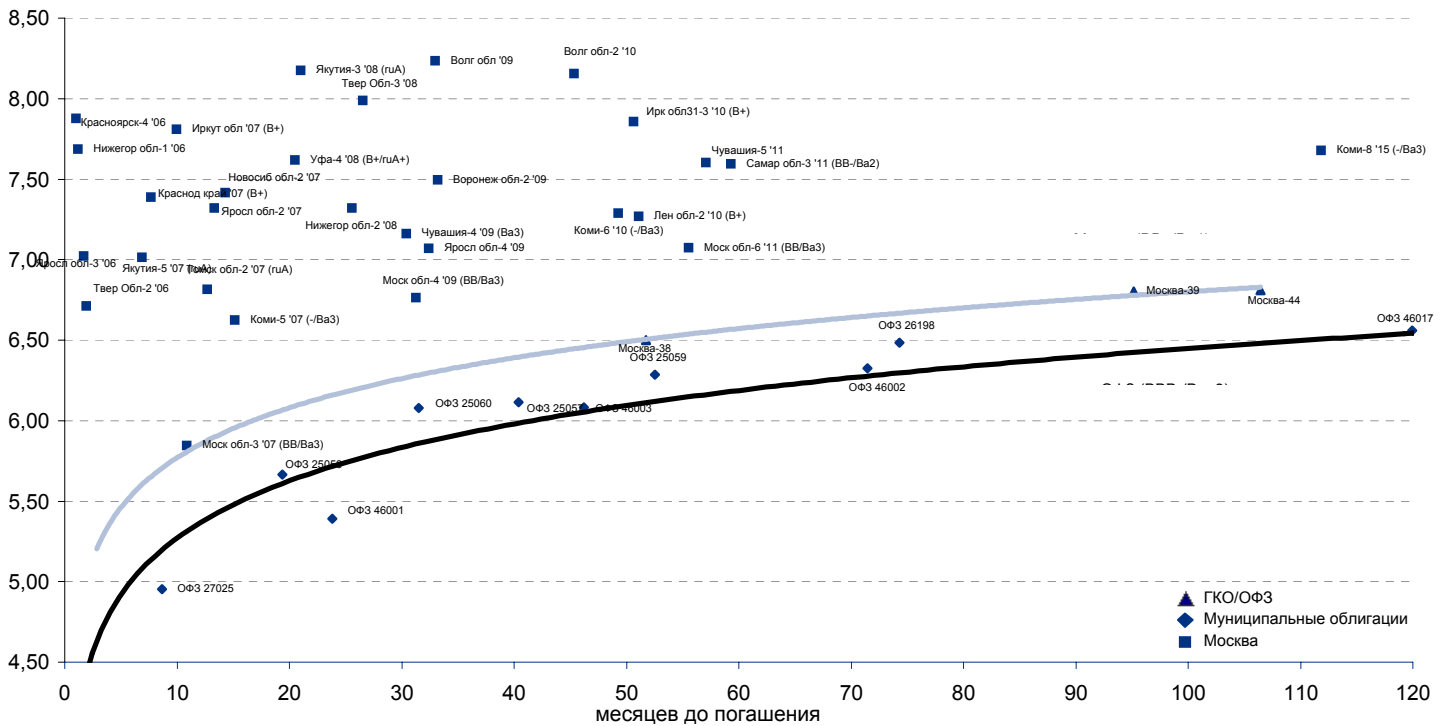




Рынок внешних долгов (по дюрации обязательств)



Рублевые муниципальные облигации



Планируемые размещения

Дата	Выпуск	Организаторы	Объем размещ	Параметры	Оферта
27 сен 06	ПЭБ-Лизинг	Кит Финанс	500	3 года.	1,5 года
27 сен 06	МОИТК	Газпромбанк, РИ-Групп	3 000	3 года.	-
28 сен 06	НОК-2	Русские Фонды	400	5 лет.	2 и 4 года
03 окт 06	СНХЗ	Регион	1 000	3 года.	1 год
11 окт 06	Промтрактор	АК БАРС	3 000	5 лет.	3 года
12 окт 06	ФСК ЕЭС-4	Газпромбанк, Ренессанс	8 000	5 лет.	-
Итого:			13 900		



Бизнес-направление по операциям с долговыми

Исполнительный директор, руководитель направления

Александр Пугач, apugach@uralsib.ru

Управление продаж

Сергей Шемардов, начальник управления, she_sa@uralsib.ru

Елена Довгань, клиентский менеджер, dov_en@uralsib.ru

Анна Карпова, клиентский менеджер, kar_am@uralsib.ru

Татьяна Архипова, клиентский менеджер, tarkhipova@uralsib.ru

Дмитрий Кузнецов, клиентский менеджер, KuznetsovDE@uralsib.ru

Управление торговли

Андрей Борисов, ст. трейдер, bor_av@uralsib.ru

Чалов Вячеслав, трейдер, chalovVG@uralsib.ru

Аналитика

Дудкин Дмитрий, начальник управления, DudkinDI@uralsib.ru

Анастасия Залесская, ст. аналитик, za_av@uralsib.ru

Кити Панцхава, аналитик, PantskhavaKS@uralsib.ru

Бизнес-блок по рынкам долгового капитала

Илья Зимин, директор, zimin@uralsib.ru

Гузель Тимошкина, начальник отдела, tim_gg@uralsib.ru

Виктор Орехов, ст. аналитик, ore_vv@uralsib.ru

Аналитическое управление

Руководители управления

Константин Чернышев, che_kb@uralsib.ru

Стратегия

Наталья Майорова, аналитик, mai_ng@uralsib.ru

Нефть и газ / Энергетика

Каюс Рапану, ст. аналитик, rap_ca@uralsib.ru

Алексей Кормщиков, аналитик, kog_an@uralsib.ru

Матвей Тайц, аналитик, tai_ma@uralsib.ru

Металлургия/Машиностроение

Кирилл Чуйко, аналитик, chu_ks@uralsib.ru

Дмитрий Смолин, аналитик, smolindv@uralsib.ru

Банки

Владимир Тихомиров, ст. экономист, tih_vl@uralsib.ru

Телекоммуникации

Константин Чернышев, руководитель управления, che_kb@uralsib.ru

Станислав Юдин, аналитик, yud_sa@uralsib.ru

Константин Белов, аналитик, belovka@uralsib.ru

Потребительский сектор

Андрей Никитин, аналитик, Nikitin_AI@uralsib.ru

Экономика России

Владимир Тихомиров, ст. экономист, tih_vi@uralsib.ru

Редактирование/Полиграфия/Перевод

Марк Брэдфорд, ст. редактор (англ. яз.),

bra_ms@uralsib.ru

Юлия Прокопенко, ст. редактор,

pro_ja@uralsib.ru

Андрей Пятигорский, ст. редактор,

pya_ae@uralsib.ru

Юлия Крючкова, переводчик/редактор, kru_jo@uralsib.ru

Ольга Симкина, переводчик/редактор, sim_oa@uralsib.ru

Интернет / Базы данных

Андрей Богданович, специалист, BogdanovicAS@uralsib.ru

Настоящий бюллетень предназначен исключительно для информационных целей. Ни при каких обстоятельствах этот бюллетень не должен использоваться или рассматриваться как oferta или предложение делать oferty. Несмотря на то, что данный материал был подготовлен с максимальной тщательностью, УРАЛСИБ не дает никаких прямых или косвенных заверений или гарантий в отношении достоверности и полноты включенной в бюллетень информации. Ни УРАЛСИБ, ни агенты компании или аффилированные лица не несут никакой ответственности за любые прямые или косвенные убытки от использования настоящего бюллетеня или содержащейся в нем информации.

Все права на бюллетень принадлежат ООО «УРАЛСИБ Кэпитал», и содержащаяся в нем информация не может воспроизводиться или распространяться без предварительного письменного разрешения. © УРАЛСИБ 2006